



Eine Einführung

STEFFEN DRESSLER, GOURAMI UG

25.10.2017, WP MEETUP STUTTGART

Eine OpenSource Onlineshop-Plattform auf Basis von WordPress

The **most customizable eCommerce**
platform for **building your online business.**
Get started today for free.

VIEW EXTENSIONS

Quelle: <https://woocommerce.com/>

WooCommerce ist das meistgenutzte Shopsystem der Welt!



- Entire Internet: 42%
 - Top Million Sites: 34%
 - Top 100k Sites: 27%
 - Top 10k Sites: 17%
- (WooCommerce + WooCommerce Checkout)

Quelle: <https://trends.builtwith.com/shop>, 19.10.2017

Alle wesentlichen Funktionen für erfolgreiche Onlineshops sind an Bord

- SELL BEAUTIFULLY: Create a beautiful store where customers can find what they want
- SELL ANYWHERE: Sell any product, any time
- EASY STORE MANAGEMENT: Manage orders and customers
- OPTIMIZE: Optimize your store to sell more

Quelle und mehr Infos: <https://woocommerce.com/features/>

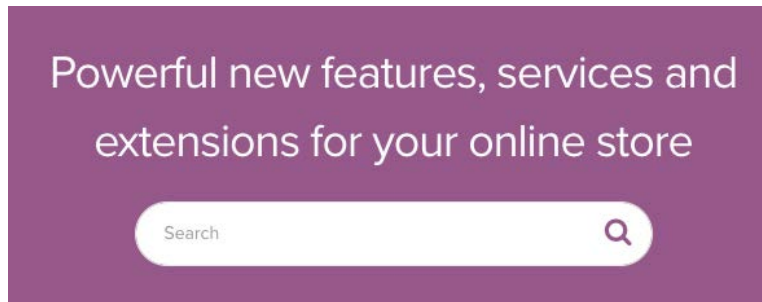
...oder können als Erweiterungen hinzugefügt werden



Zeige Ergebnisse für: woocommerce


wordpress.org/plugins

- Mehr als 4500 kostenlose open source plugins für WooCommerce



woocommerce.com

- Der „offizielle“ Shop für meist kostenpflichtige open source Erweiterungen
- Mehr als 400 Plugins verfügbar



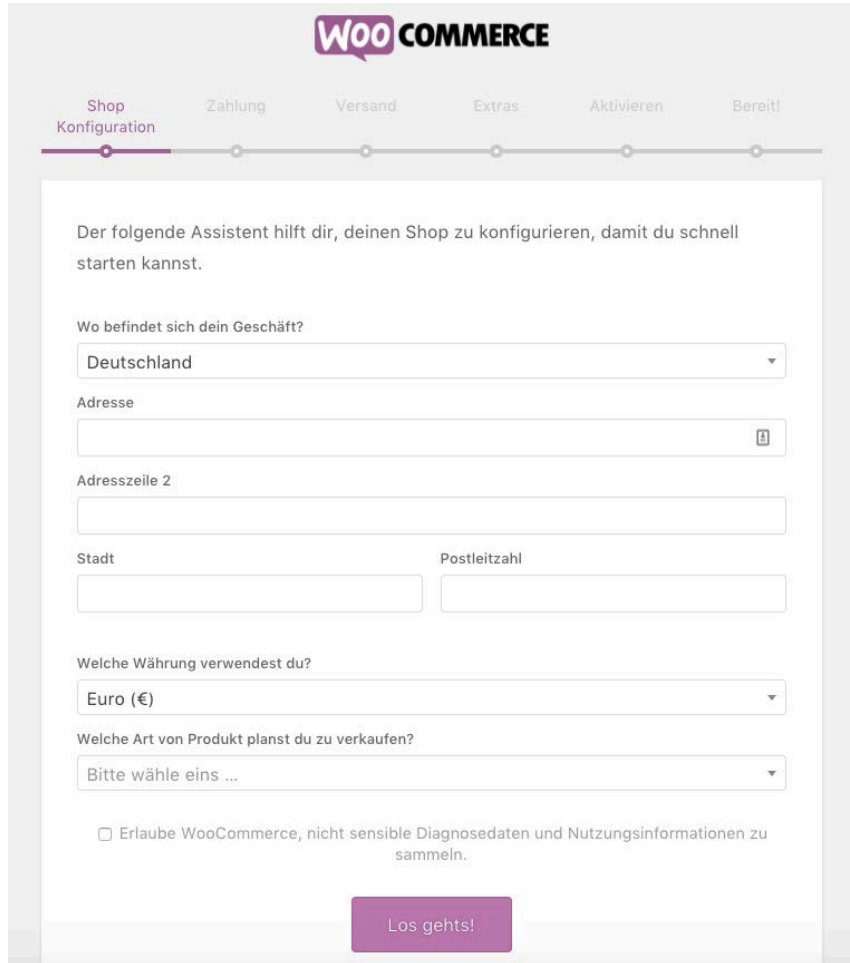
Externe Quellen

...und nochmal viele, viele Erweiterungen verfügbar!

Die Installation funktioniert wie bei “normalen” Plugins von wordpress.org

The screenshot shows the WordPress admin interface for a user named 'steffen'. The left sidebar contains navigation options: Dashboard, Beiträge, Mediathek, Seiten, Kommentare, Design, Plugins (highlighted), Installierte Plugins, Installieren, Editor, Benutzer, Werkzeuge, Einstellungen, and Menü einklappen. The main content area is titled 'Plugins hinzufügen' and features a search bar with the keyword 'woocommerce'. Below the search bar, there are tabs for 'Suchergebnisse', 'Vorgestellt', 'Populär', 'Empfohlen', and 'Favoriten'. The search results show 4,621 entries, with the first page displaying two plugins. The first plugin is 'WooCommerce' by Automattic, described as a powerful, extendable eCommerce plugin. It has a 4.5-star rating (2,575 reviews), over 1 million active installations, and was last updated 5 days ago. The second plugin is 'WooCommerce PDF Invoices & Packing Slips' by Ewout Fernhout, which allows users to create and send PDF invoices and packing slips. It has a 5-star rating (511 reviews), over 100,000 active installations, and was last updated 2 weeks ago. Both plugins have 'Aktivieren' or 'Jetzt installieren' buttons and links to 'Weitere Details'.

Ein Assistent hilft euch bei der ersten Einrichtung des Shops



The screenshot shows the WooCommerce installation assistant interface. At the top, the 'WooCommerce' logo is displayed. Below it, a progress bar indicates the current step: 'Shop Konfiguration', with other steps being 'Zahlung', 'Versand', 'Extras', 'Aktivieren', and 'Bereit!'. The main content area contains the following text and form fields:

Der folgende Assistent hilft dir, deinen Shop zu konfigurieren, damit du schnell starten kannst.

Wo befindet sich dein Geschäft?
Deutschland

Adresse
[Text input field]

Adresszeile 2
[Text input field]

Stadt [Text input field] Postleitzahl [Text input field]

Welche Währung verwendest du?
Euro (€)

Welche Art von Produkt planst du zu verkaufen?
Bitte wähle eins ...

Erlaube WooCommerce, nicht sensible Diagnosedaten und Nutzungsinformationen zu sammeln.

Los gehts!

- Shop-Basisdaten
- Zahlungsarten / Paymentprovider
- Versandkosten, Versandkosten, belieferte Länder
- Optional: „Jetpack“ Aktivierung

Für „rechtssicheren“ Betrieb in D benötigen wir ein Extra-Plugin

MarketPress German Market



 **GERMAN MARKET**^{3.5}
RECHTSSICHER • LEISTUNGSSTARK • SORGENFREI

German Market macht deinen WooCommerce-Shop fit für den deutschsprachigen Markt und die gesamte EU. Inklusive rechtlich relevanter Inhalte, integrierter Rechnungserstellung, Anbindung an dein Buchhaltungssystem, Bearbeitung von Stornos und vielem mehr. Einfach verkaufen - mit German Market.

Ab 69,00 €
Steuern eingeschlossen

<https://marketpress.de/shop/plugins/woocommerce-german-market/>

Vendidero WooCommerce Germanized

kostenlos | **PRO** 69,95 € – 99,95 €

inkl. MwSt.

Du nutzt WooCommerce um einen Online Shop zu betreiben? Sicher hast du dir schon Gedanken über die Rechtssicherheit deines Shops gemacht. WooCommerce Germanized ist das Pflicht-Plugin für den Betrieb eines WooCommerce Shops in Deutschland. Mit WooCommerce Germanized kannst du ganz einfach rechtliche Hinweisseiten erstellen und diese in deinen Checkout sowie in E-Mails integrieren. Zusätzlich bietet das Plugin viele – für den deutschen Markt – spezifische Einstellungsmöglichkeiten. Von Lieferzeiten bis zur Kleinunternehmerregelung finden sich unzählige Funktionen, damit dein Shop von nun an deutlich besser gegen Abmahnungen geschützt ist.

<https://vendidero.de/woocommerce-germanized>

Auch hier gibt es Assistenten für einen vereinfachten Start

Beispiel: Vendidero WooCommerce Germanized Free

Willkommen bei WooCommerce Germanized

Nur ein paar Schritte trennen dich vom rechtssicheren Online-Shop:

- WooCommerce anpassen** Wir passen die WooCommerce Einstellungen automatisch an (z.B. Währung, Preisformat usw.)
- Rechtliche Hinweisseiten** Wir legen die rechtlich relevanten Seiten z.B. Datenschutzbelehrung, Widerrufsbelehrung und AGB automatisch für dich an.
- EU MwSt.-Sätze** Wir übernehmen das Einfügen der unterschiedlichen EU MwSt.-Sätze für dich - bestehende Sätze werden gelöscht.
- Virtuelle MwSt.-Sätze** Wir übernehmen das Einfügen der EU MwSt.-Sätze für virtuelle Produkte.

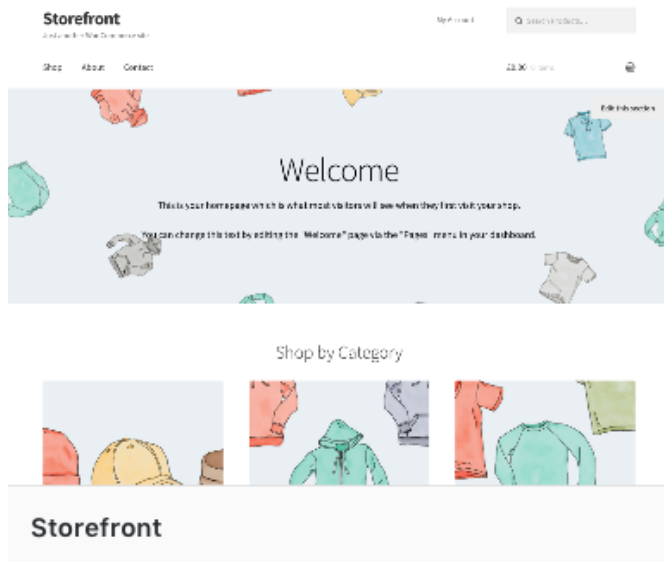
WooCommerce Germanized installieren

Setup überspringen

Das Design wird stark durch das “Theme“ geprägt – eine individuelle Entscheidung!

WooCommerce Storefront

Das offizielle Theme



<https://woocommerce.com/storefront/>
<https://www.pootlepress.com/shop/storefront-pro/>

- Es gibt sehr viele WooCommerce-Themes, viele davon brauchbar
- Einige Anlaufstellen für DIY-Themes:
 - <https://wordpress.org/themes/search/woocommerce/>
 - <https://marketpress.de/shop/>
 - <https://vendidero.de/vendipro>
 - <https://www.elmastudio.de/wordpress-themes/>
 - oder: google-Anfrage „woocommerce themes“

Live-Vorführung

Kurzer Rundgang durch eine frische Woo-Installation

- Frontend: Shop-Archive, Produkt-Seiten, Mein Konto, Warenkorb, Checkout
- Produkte anlegen
- Bestellungen, Reports, Kunden organisieren
- Germanized: Die deutsche Extrawurst konfigurieren